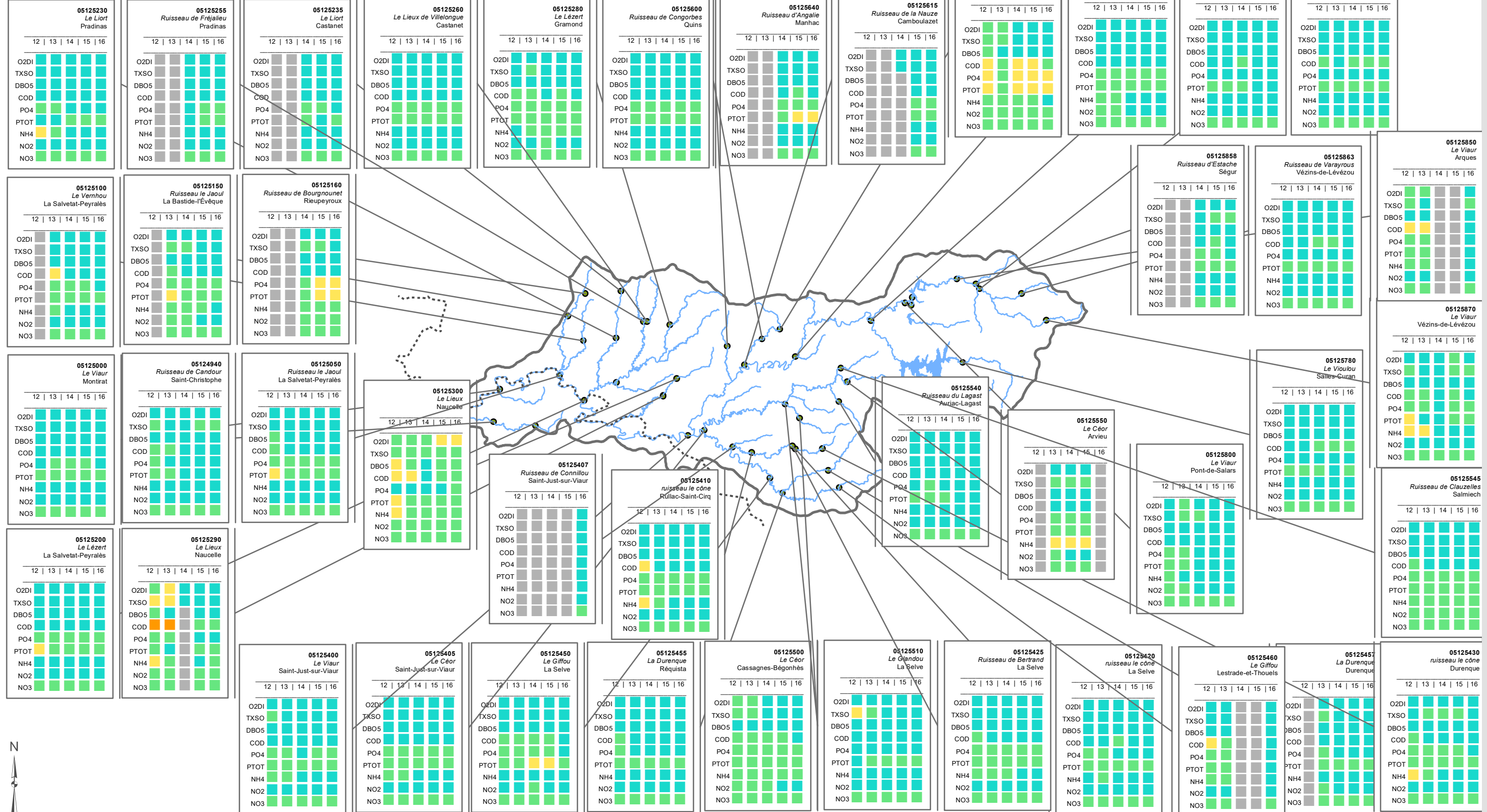
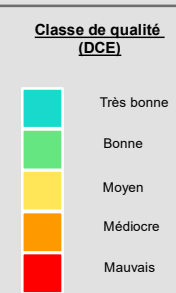


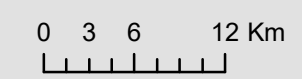
Qualité de l'eau sur le bassin du Viaur de 2012 à 2016 selon la grille DCE



O2DI : Oxygène dissous
 TXSO : Taux de saturation en oxygène
 DBO5: Demande biologique en oxygène
 COD: Carbone organique dissous
 PO4: Orthophosphate
 PTOT: Phosphore total
 NH4: Ammonium
 NO2: Nitrite
 NO3: Nitrate



----- Limites départementales
 — Masse d'eau
 — Masse d'eau plan d'eau
 ● stations_qualite



Source: SIE, IGN © Copyright - SMBVV, septembre 2017

Références : Etat des Lieux du SAGE Viaur
 Chapitre 2 - I - A - Evaluation de la qualité des eaux

